



**ЦЕНТР МАКРОЭКОНОМИЧЕСКОГО АНАЛИЗА И  
КРАТКОСРОЧНОГО ПРОГНОЗИРОВАНИЯ**

Тел.: +7(499)129-17-22, факс: +7(499)129-09-22, e-mail: [mail@forecast.ru](mailto:mail@forecast.ru), <http://www.forecast.ru>

---

**Банкротства юридических лиц  
в России: основные тенденции  
IV квартал 2018**

**Алексей Рыбалка  
Владимир Сальников**

*Дата актуализации:  
18.02.2019*

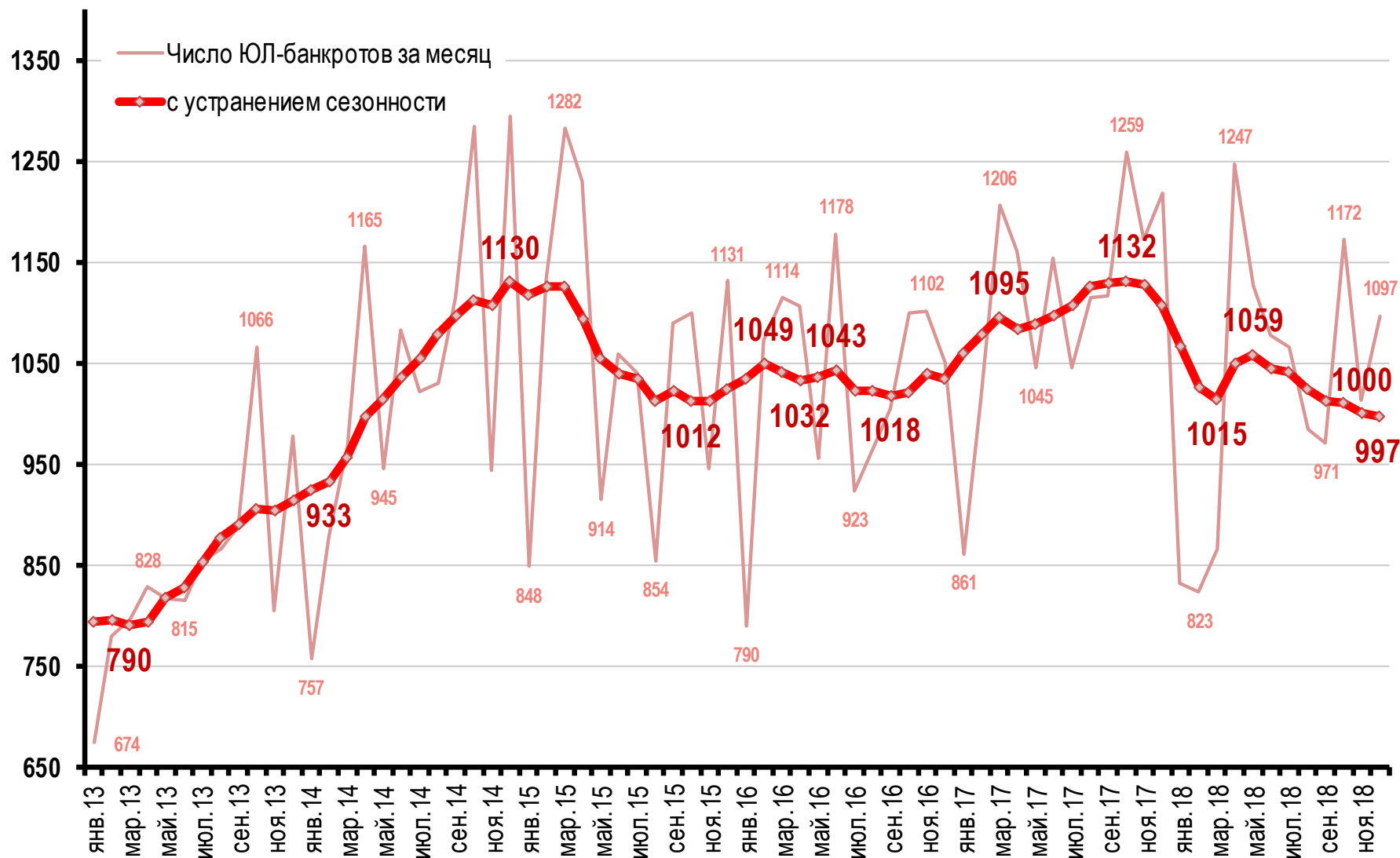
# Основные выводы

---

- В экономике России в IV квартале 2018 г. продолжает сохраняться тенденция снижения числа корпоративных банкротств, их число уменьшилось на 2,3% относительно предыдущего квартала:
  - зафиксированный уровень оказался на 10,7% ниже, чем годом ранее (IV кв. 2017 г.);
  - общее число банкротств за квартал на 10,4% выше, чем аналогичный (докризисный) показатель IV кв. 2013 г.
- Одним из основных факторов снижения банкротств продолжает оставаться существенный рост прибыли компаний в текущем году (по прибыли до налогообложения – на 36,4% за январь-ноябрь).
- Как и кварталом ранее, ни в одном из основных видов экономической деятельности не зафиксирован рост числа банкротств (слайд [№5](#)).
- Продолжилось улучшение ситуации с корпоративными банкротствами в крупных непромышленных отраслях:
  - в торговле, строительстве и коммерческих услугах зафиксировано умеренное снижение (слайд [№9](#), [№10](#), [№11](#));
  - в транспорте и связи наметилось более заметное снижение (слайд [№12](#));
  - и только в сельском хозяйстве интенсивность существенно не изменилась (слайд [№13](#)).
- В промышленных отраслях ситуация с банкротствами существенно не изменилась:
  - а именно, в электроэнергетике, пищевой промышленности, металлургии и машиностроительном комплексе (слайд [№15](#), [№16](#), [№17](#), [№18](#)).
- В списке топ-3 крупнейших по выручке банкротов две компании вели деятельность в сфере оптовой торговли фармацевтической продукцией (слайд [№4](#)).
- Среди регионов наибольшая интенсивность банкротств\* была зафиксирована в Тюменской области (0,17%), Волгоградской области (0,14%) и Хабаровском крае (0,13%) (слайд [№7](#)).

\* отношение числа банкротств к числу действующих компаний по состоянию на конец марта 2018 г.; оценки произведены на основе ряда, очищенного от влияния сезонности; без оценки – регионы, у которых число юрлиц менее 15 тыс.

# Динамика количества банкротств\* в экономике России









\* оценки произведены на основе ряда, очищенного от влияния сезонности



# Крупнейшие юрлица-банкроты в стране (IV кв. 2018 г.)

| №  | Наименование              | Возраст компании | ИНН        | Регион                          | Отрасль   | Средняя выручка за 2015-2017 гг., млрд.руб. |
|----|---------------------------|------------------|------------|---------------------------------|---|---|
| 1  | РОСТА, АО                 | 16               | 7726320638 | Московская область              | Торговля оптовая фармацевтической продукцией  | 40.913                                      |
| 2  | РГС АКТИВЫ, ООО           | 12               | 7706638158 | Москва                          | Аренда и управление собственным или арендованным нежилым недвижимым имуществом                              | 39.816                                      |
| 3  | ФАРМ-ЛОГИСТИК, ООО        | 10               | 7727692420 | Москва                          | Торговля оптовая фармацевтической продукцией  | 29.029                                      |
| 4  | СТАТУС-ГРУПП, ООО         | 7                | 7715910836 | Москва                          | Торговля оптовая алкогольными напитками, включая пиво и пищевой этиловый спирт                              | 25.639                                      |
| 5  | М-ФАКТОР, ООО             | 6                | 7751513640 | Московская область              | Торговля оптовая прочей офисной техникой и оборудованием  | 24.203                                      |
| 6  | АРХЭНЕРГОСБЫТ, ПАО        | 14               | 2901134250 | Карачаево-Черкесская Республика | Торговля электроэнергией  | 13.662                                      |
| 7  | БЕЛАЯ ПТИЦА-БЕЛГОРОД, ООО | 17               | 3126011038 | Белгородская область            | Разведение сельскохозяйственной птицы   | 10.695                                      |
| 8  | ГОРИЗОНТ, ООО             | 12               | 7743639706 | Московская область              | Торговля оптовая прочими строительными материалами и изделиями  | 9.945                                       |
| 9  | РТХ-ЛОГИСТИК, ЗАО         | 25               | 7707001185 | Москва                          | Деятельность вспомогательная прочая, связанная с перевозками  | 9.123                                       |
| 10 | ВМК КО, АО                | 6                | 3442123614 | Волгоградская область           | Производство стали в слитках  | 8.179                                       |
| 11 | РА ПРО МЕДИА, ООО         | 16               | 7701320731 | Москва                          | Деятельность рекламных агентств   | 6.803                                       |
| 12 | ТД АЛЕВ, ООО              | 5                | 6312137019 | Самарская область               | Торговля оптовая молочными продуктами   | 6.654                                       |
| 13 | ЛДК ИГИРМА, АО            | 11               | 3811113307 | Иркутская область               | Распиловка и строгание древесины  | 6.610                                       |
| 14 | БИКОР БМП, ООО            | 17               | 7714262759 | Москва                          | Строительство жилых и нежилых зданий  | 6.380                                       |
| 15 | ЭНЕРГОГАЗ, ООО            | 17               | 5050034445 | Московская область              | Строительство жилых и нежилых зданий  | 5.661                                       |
| 16 | ЕВРОСТРОЙ, ЗАО            | 15               | 7706526609 | Москва                          | Строительство жилых и нежилых зданий  | 5.104                                       |
| 17 | ОПТИМА ЭНЕРГОСТРОЙ, АО    | 23               | 7719127055 | Москва                          | Строительство жилых и нежилых зданий  | 5.047                                       |
| 18 | АЛЕВ, АО                  | 24               | 7302000183 | Самарская область               | Производство молочной продукции   | 4.899                                       |
| 19 | ДЖЕНСЕР ЯСЕНЕВО, ООО      | 16               | 7729424995 | Москва                          | Торговля розничная легковыми автомобилями и легкими автомобилями с прицепами в специализированных магазинах | 4.408                                       |
| 20 | АЙ ТИ ТЕХНОЛОДЖИ, ООО     | 4                | 7723926244 | Москва                          | Торговля оптовая компьютерами, периферийными устройствами к компьютерам и программным обеспечением          | 4.385                                       |

# Тренды по отраслям\* (IV кв. 2018 года)

|                | Отрасль                      | Комментарий                             | Тренд   |
|----------------|------------------------------|---|---|
| непромышленные | Оптовая и розничная торговля | продолжилось умеренное снижение         |    |
|                | Строительство                | умеренное снижение                      |    |
|                | Коммерческие услуги          | умеренное снижение                      |    |
|                | Транспорт и связь            | наметилось заметное снижение            |    |
|                | С/х, охота и лесное хоз-во   | интенсивность существенно не изменилась |    |
| промышленные   | Электроэнергетика            | интенсивность существенно не изменилась |    |
|                | Пищевая промышленность       | интенсивность существенно не изменилась |    |
|                | Металлургия                  | интенсивность существенно не изменилась |   |
|                | Машиностроительный комплекс  | интенсивность существенно не изменилась |  |

-  Негативная динамика
-  Позитивная динамика
-  Без существенных изменений

-  обновлен исторический максимум
-  обновлен исторический минимум

\* оценки произведены на основе рядов, очищенных от влияния сезонности.

---

# Банкротства: региональный аспект

# Число банкротств\* в регионах по итогам IV кв. 2018 года

| Регион                             | 3 кв. 2018 | 4 кв. 2018 | Кол-во ЮЛ<br>в регионе** | Регион                                | 3 кв. 2018 | 4 кв. 2018 | Кол-во ЮЛ<br>в<br>регионе** | Регион                       | 3 кв. 2018 | 4 кв. 2018 |
|------------------------------------|------------|------------|--------------------------|---------------------------------------|------------|------------|-----------------------------|------------------------------|------------|------------|
| Алтайский край                     | 38         | 35         | 50821                    | Магаданская область                   | 1          | 1          | 4244                        | Республика Татарстан         | 107        | 115        |
| Амурская область                   | 29         | 25         | 14742                    | Москва                                | 654        | 649        | 906541                      | Республика Тыва              | 0          | 0          |
| Архангельская область              | 16         | 11         | 21900                    | Московская область                    | 171        | 171        | 222234                      | Республика Хакасия           | 10         | 9          |
| Астраханская область               | 15         | 13         | 16014                    | Мурманская область                    | 19         | 20         | 17328                       | Ростовская область           | 56         | 53         |
| Белгородская область               | 18         | 17         | 37109                    | Нижегородская область                 | 61         | 58         | 90566                       | Рязанская область            | 16         | 13         |
| Брянская область                   | 10         | 8          | 19539                    | Новгородская область                  | 13         | 12         | 13300                       | Самарская область            | 70         | 67         |
| Владимирская область               | 18         | 17         | 29909                    | Новосибирская область                 | 92         | 94         | 118247                      | Санкт-Петербург              | 193        | 199        |
| Волгоградская область              | 60         | 61         | 44503                    | Омская область                        | 27         | 26         | 45075                       | Саратовская область          | 37         | 33         |
| Вологодская область                | 47         | 41         | 39479                    | Оренбургская область                  | 31         | 31         | 35936                       | Сахалинская область          | 13         | 11         |
| Воронежская область                | 34         | 32         | 55094                    | Орловская область                     | 9          | 10         | 13803                       | Свердловская область         | 117        | 114        |
| Еврейская автономная область       | 2          | 2          | 3080                     | Пензенская область                    | 17         | 15         | 25224                       | Севастополь                  | 4          | 5          |
| Забайкальский край                 | 19         | 19         | 13870                    | Пермский край                         | 72         | 66         | 74282                       | Смоленская область           | 15         | 12         |
| Ивановская область                 | 27         | 21         | 30658                    | Приморский край                       | 23         | 27         | 63779                       | Ставропольский край          | 30         | 25         |
| Иркутская область                  | 54         | 49         | 56882                    | Псковская область                     | 11         | 12         | 15064                       | Тамбовская область           | 17         | 18         |
| Кабардино-Балкарская<br>Республика | 19         | 21         | 11917                    | Республика Адыгея                     | 5          | 3          | 6879                        | Тверская область             | 29         | 30         |
| Калининградская область            | 36         | 37         | 50227                    | Республика Алтай                      | 5          | 8          | 5730                        | Томская область              | 21         | 16         |
| Калужская область                  | 17         | 16         | 25200                    | Республика Башкортостан               | 59         | 59         | 79228                       | Тульская область             | 29         | 29         |
| Камчатский край                    | 14         | 13         | 10105                    | Республика Бурятия                    | 13         | 13         | 18793                       | Тюменская область            | 85         | 77         |
| Карачаево-Черкесская<br>Республика | 5          | 5          | 6379                     | Республика Дагестан                   | 11         | 10         | 31261                       | Удмуртская Республика        | 23         | 21         |
| Кемеровская область                | 38         | 30         | 43814                    | Республика Ингушетия                  | 1          | 0          | 4711                        | Ульяновская область          | 19         | 22         |
| Кировская область                  | 25         | 22         | 33234                    | Республика Калмыкия                   | 2          | 2          | 4019                        | Хабаровский край             | 50         | 51         |
| Костромская область                | 14         | 14         | 15335                    | Республика Карелия                    | 21         | 21         | 21052                       | Челябинская область          | 64         | 62         |
| Краснодарский край                 | 76         | 79         | 138390                   | Республика Коми                       | 21         | 20         | 18617                       | Чеченская Республика         | 1          | 1          |
| Красноярский край                  | 40         | 37         | 74194                    | Республика Крым                       | 9          | 9          | 32876                       | Чувашская Республика-Чувашия | 23         | 24         |
| Курганская область                 | 15         | 14         | 13706                    | Республика Марий Эл                   | 5          | 4          | 13535                       | Чукотский автономный округ   | 0          | 0          |
| Курская область                    | 13         | 13         | 20597                    | Республика Мордовия                   | 16         | 16         | 13455                       | Ярославская область          | 23         | 23         |
| Ленинградская область              | 22         | 23         | 32013                    | Республика Саха (Якутия)              | 20         | 19         | 23593                       |                              |            |            |
| Липецкая область                   | 13         | 12         | 21061                    | Республика Северная Осетия-<br>Алания | 3          | 4          | 8734                        |                              |            |            |

\* значения очищены от влияния сезонности

\*\* без оценки – регионы, у которых число юрлиц менее 15 тыс. (по состоянию на конец марта 2018 г.)

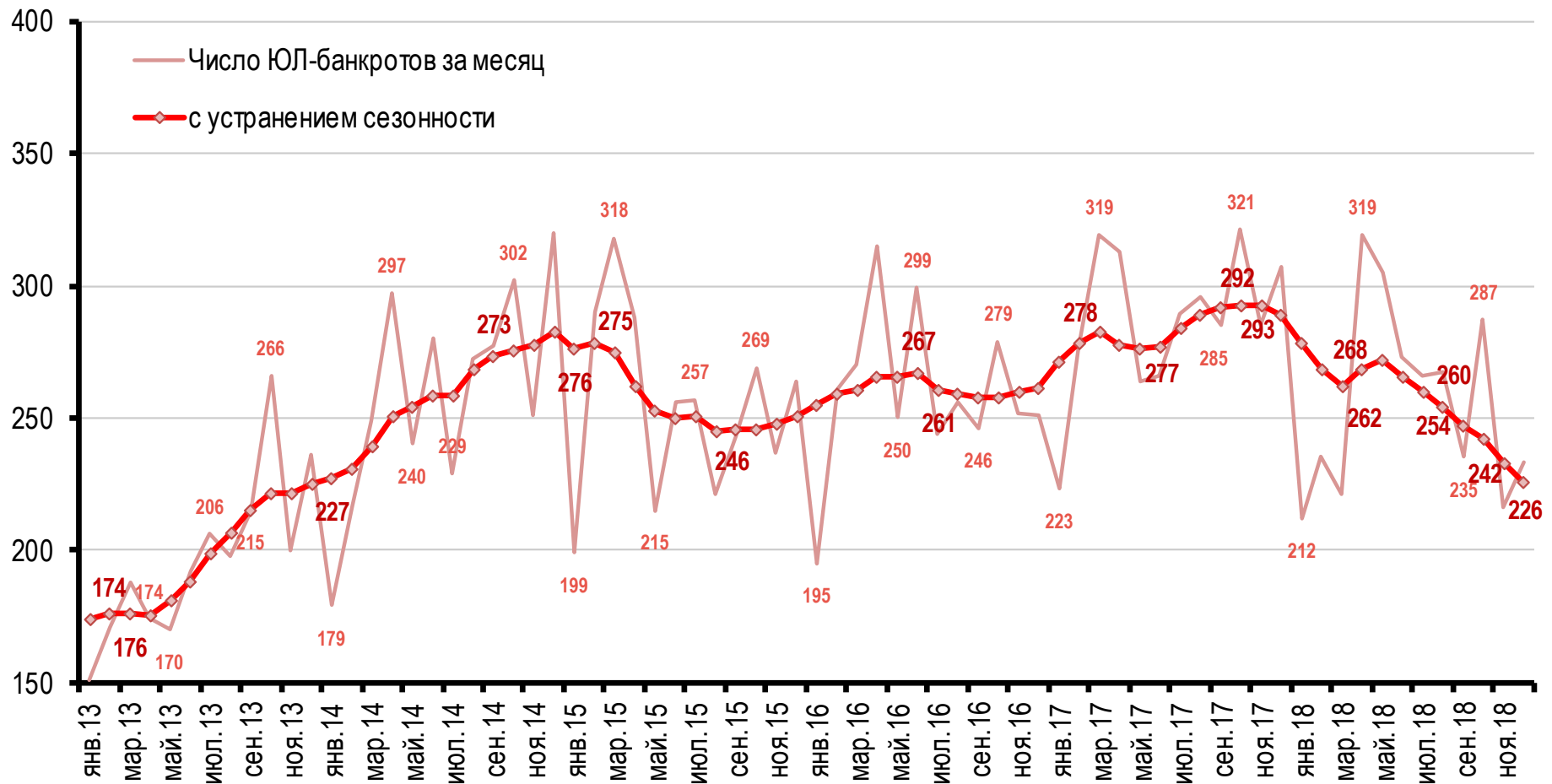
---

# Динамика количества банкротств в непромышленных секторах российской экономики

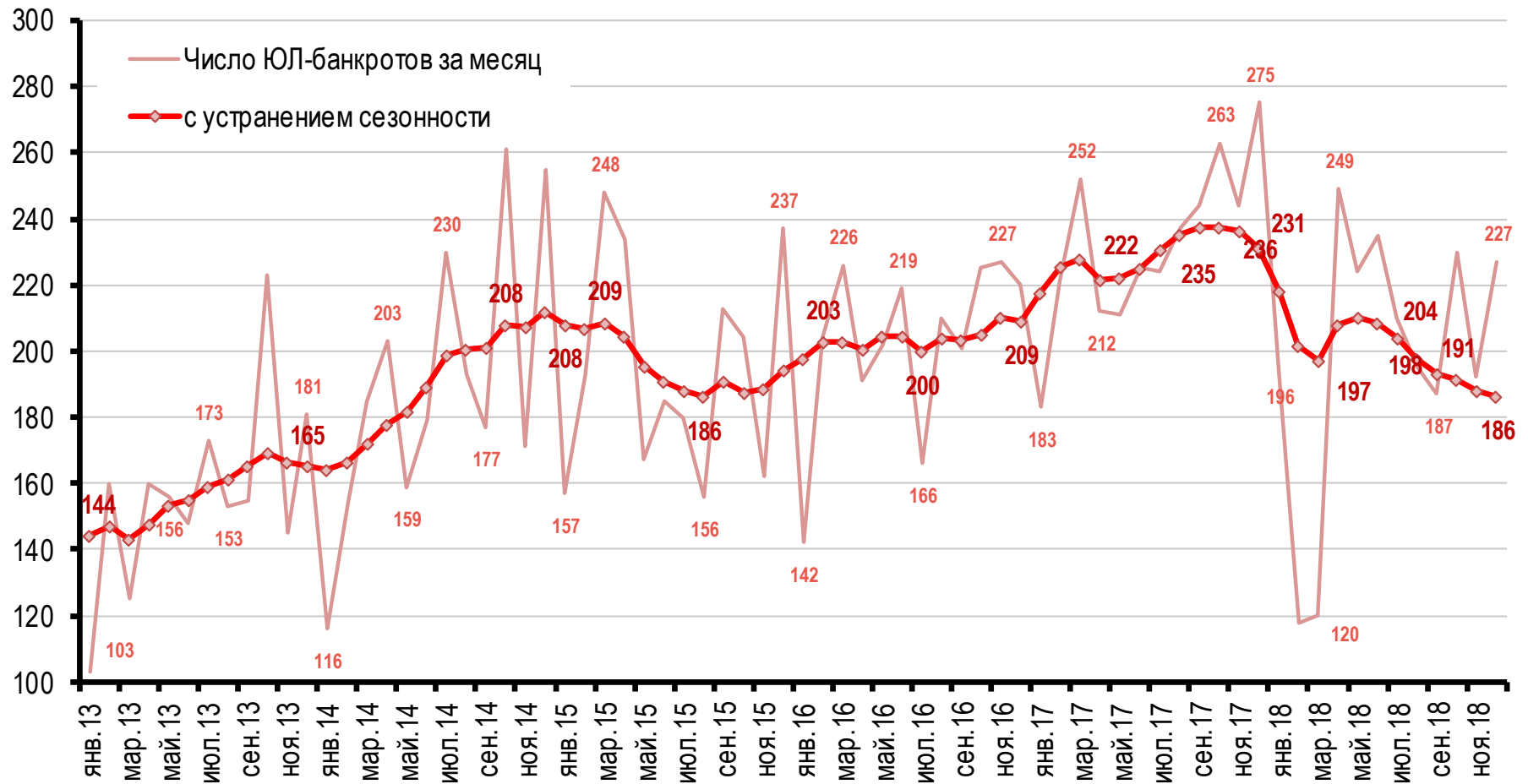
- *приведены оценки для видов деятельности, наиболее значимых с точки зрения количества юрлиц-банкротов*
  - *в качестве идентификатора отрасли для всех юрлиц выступает ОКВЭД-2\**



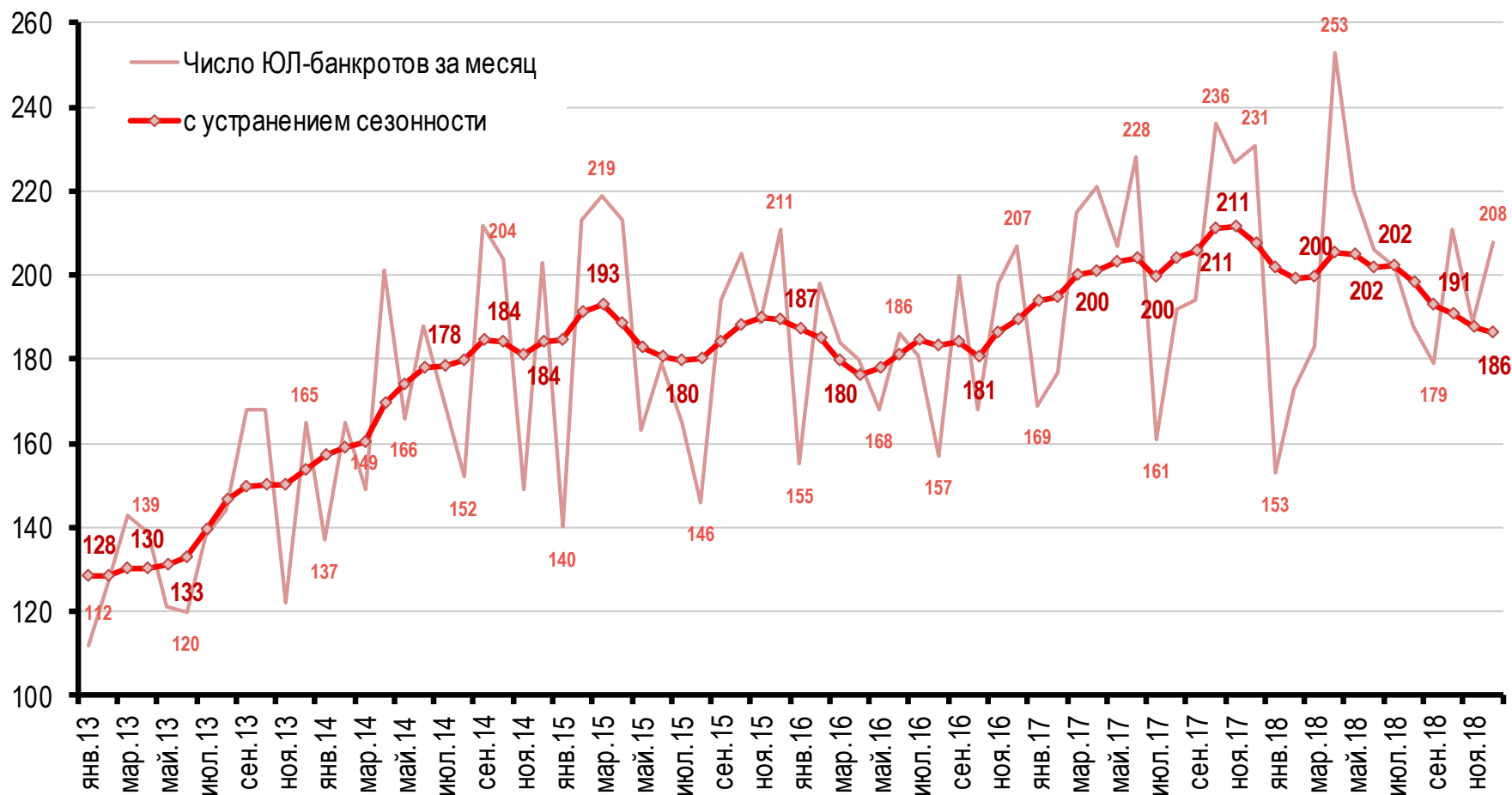
# Торговля: продолжилось умеренное снижение



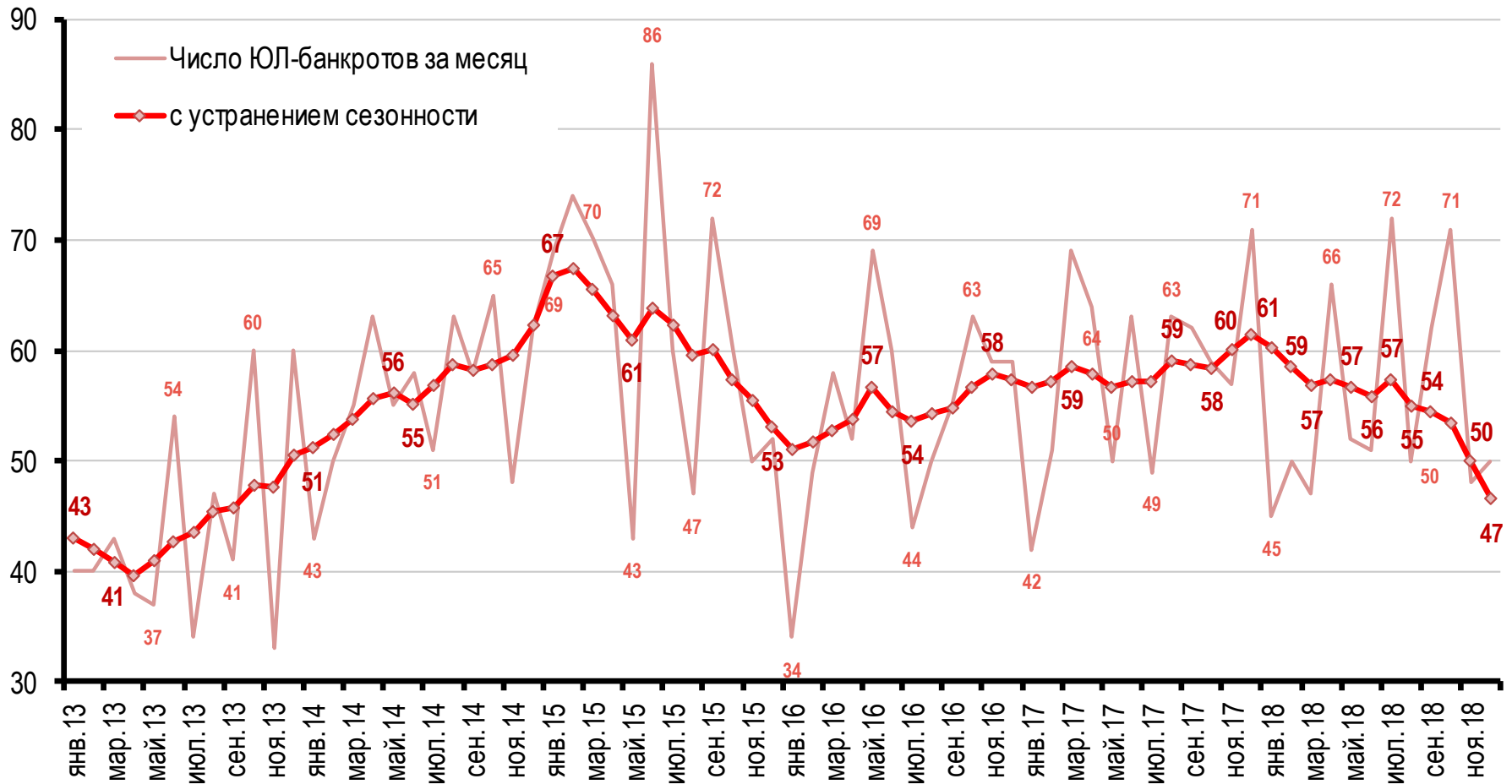
# Строительство: умеренное снижение



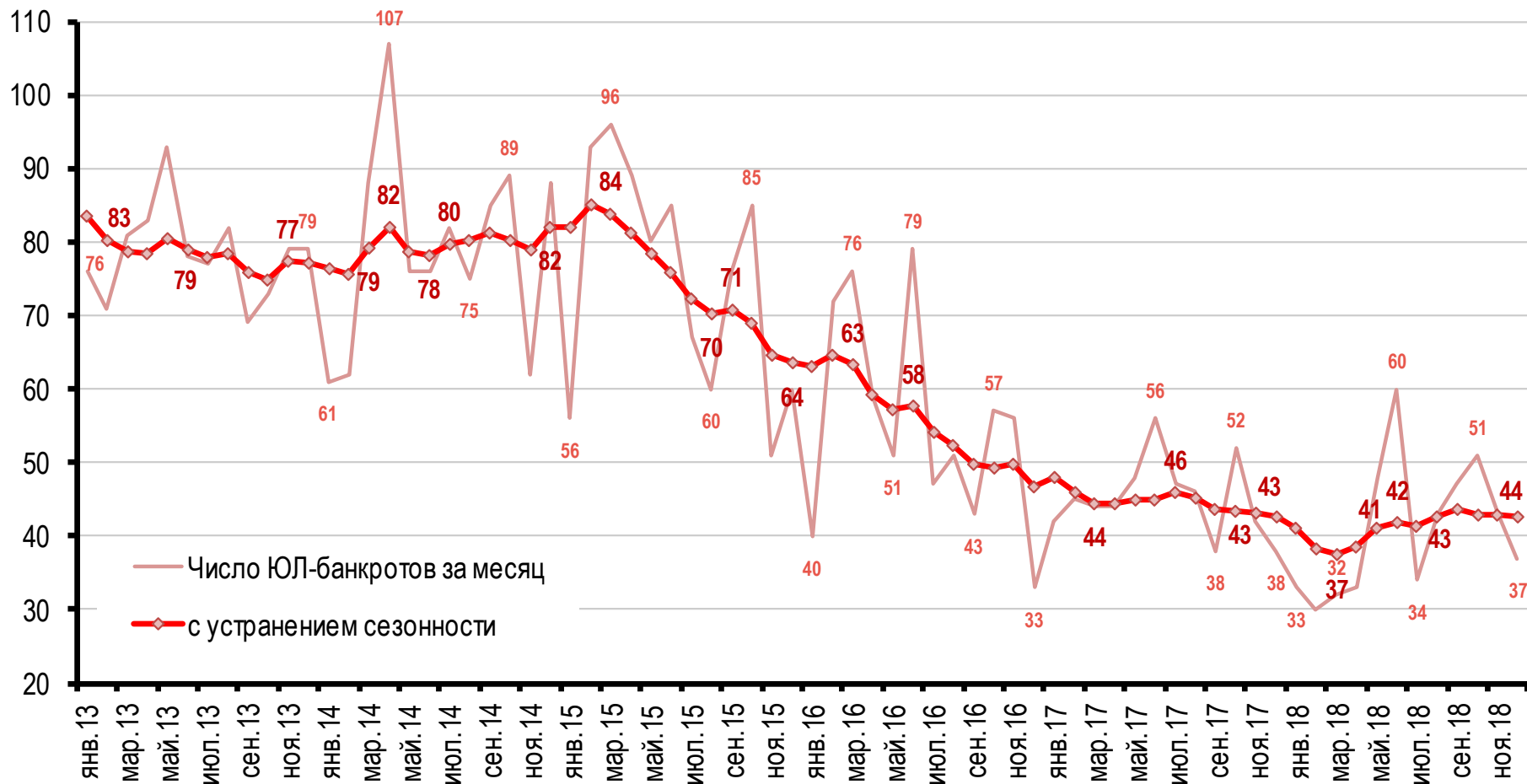
# Коммерческие услуги: умеренное снижение



# Транспорт и связь: наметилось заметное снижение



# Сельское хозяйство, охота и лесное хозяйство: интенсивность существенно не изменилась

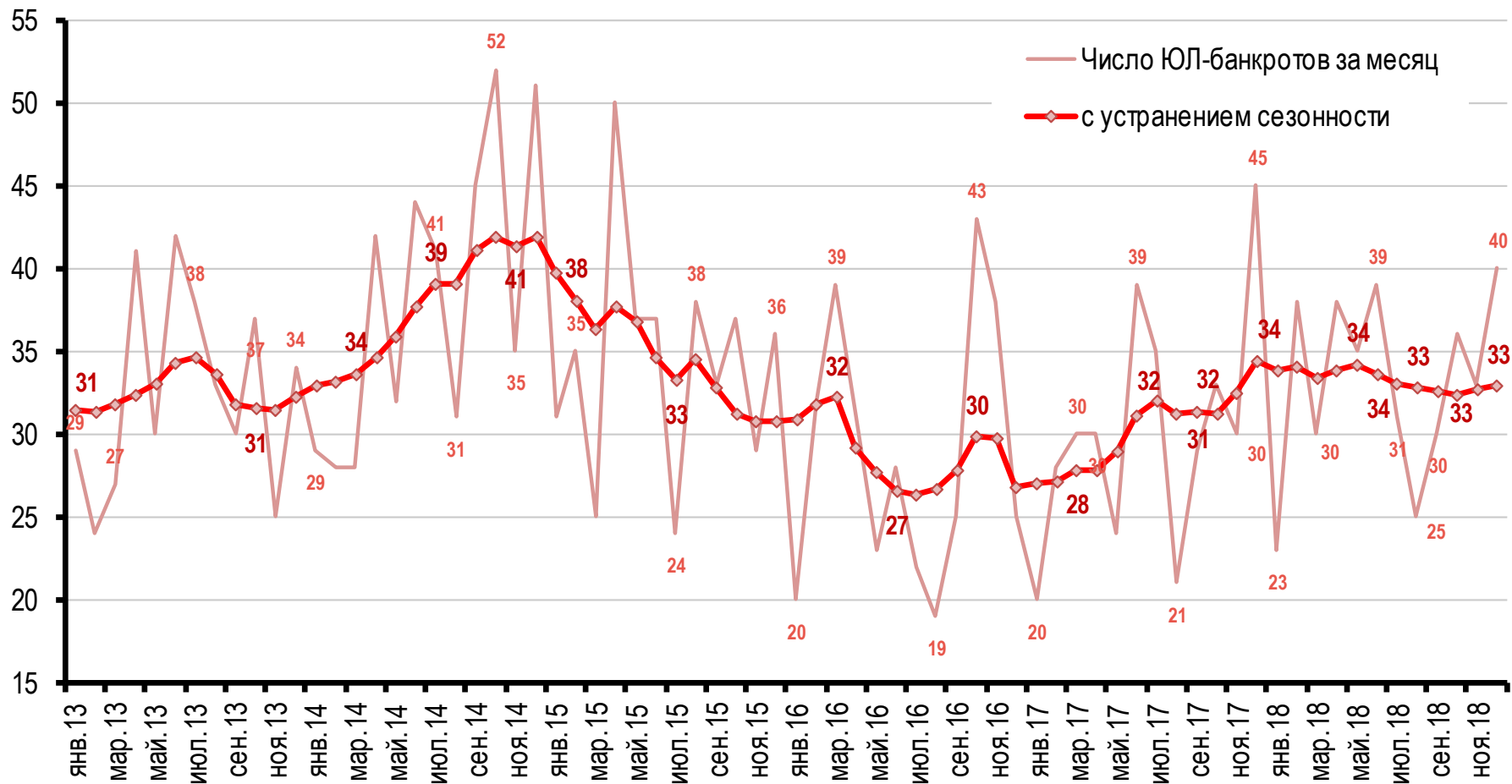


---

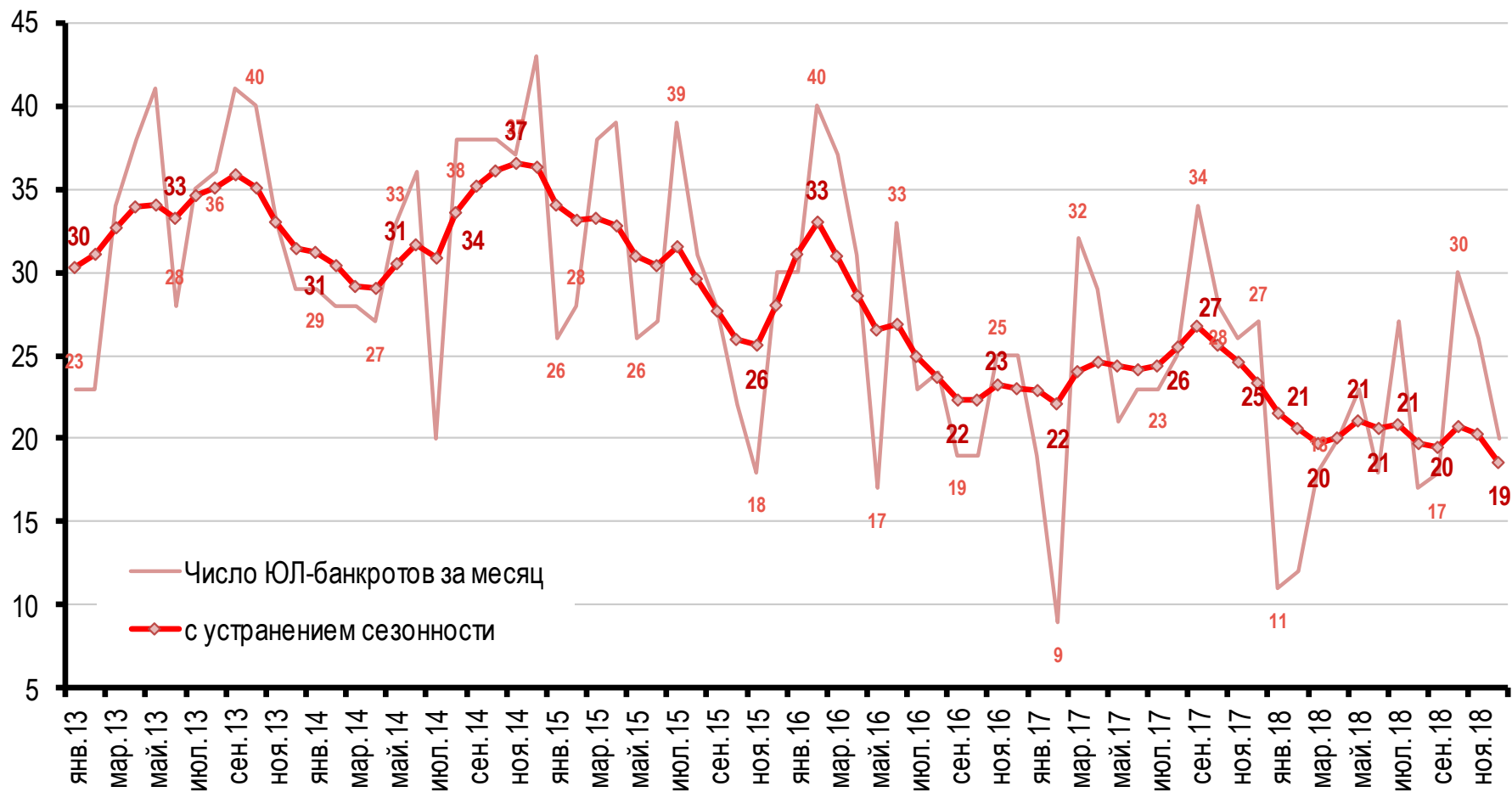
## Динамика количества банкротств в промышленности по видам деятельности

- *приведены оценки для видов деятельности, наиболее значимых с точки зрения количества юрлиц-банкротов*
  - *в качестве идентификатора отрасли для всех юрлиц выступает ОКВЭД\**

# Электроэнергетика: ИНТЕНСИВНОСТЬ СУЩЕСТВЕННО НЕ ИЗМЕНИЛАСЬ

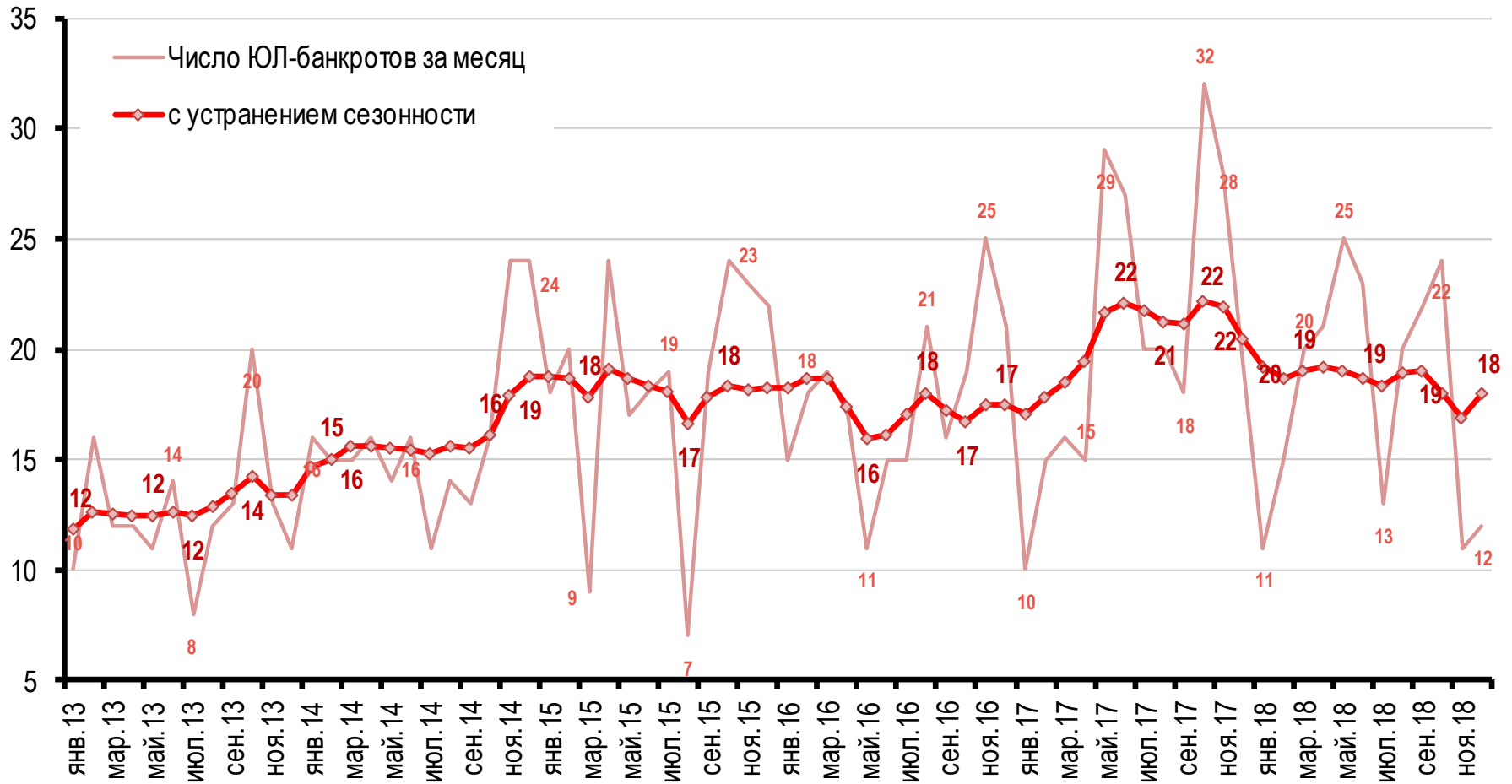


# Пищевая промышленность: интенсивность существенно не изменилась

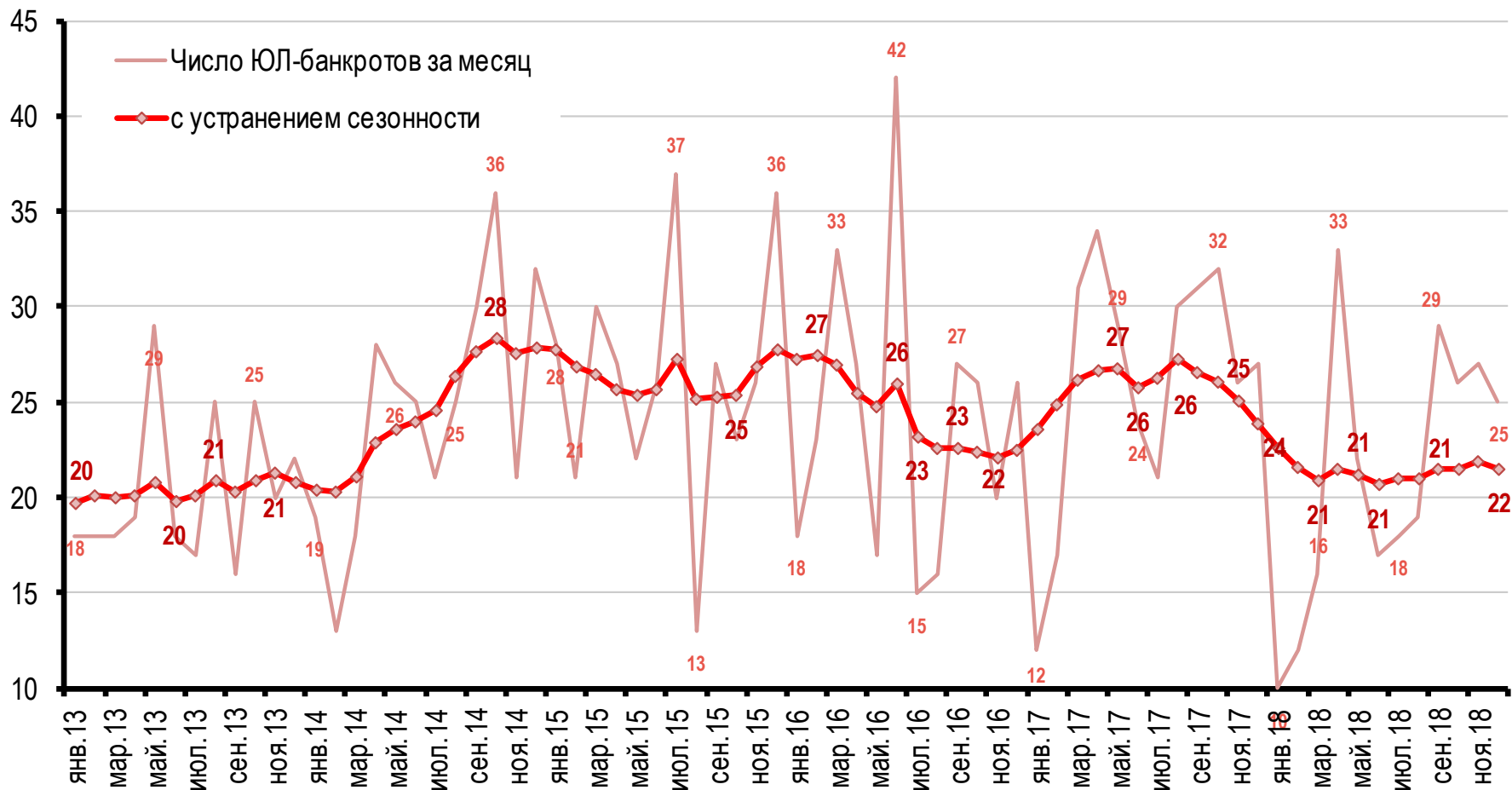




# Металлургия: интенсивность существенно не изменилась

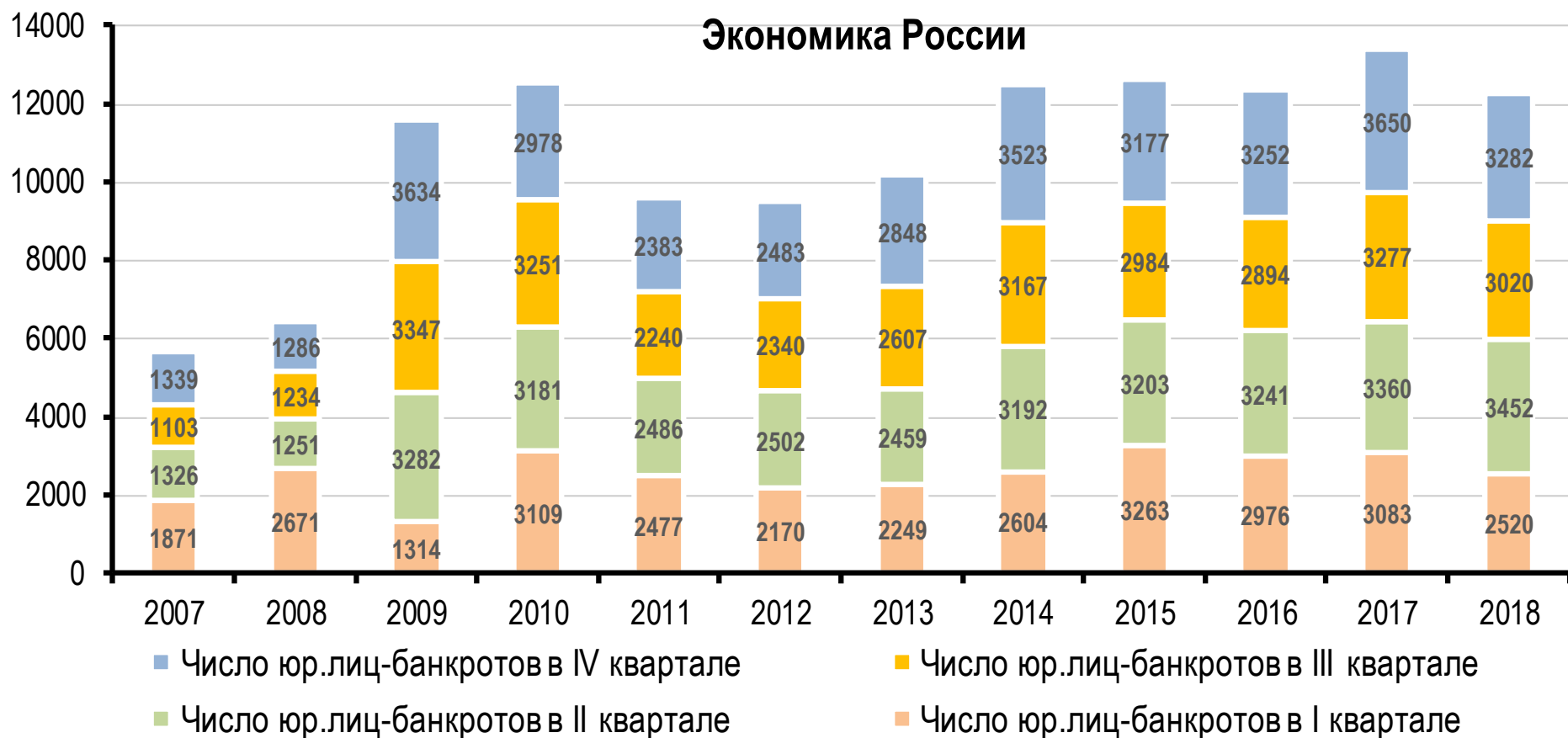


# Машиностроительный комплекс\*: интенсивность существенно не изменилась



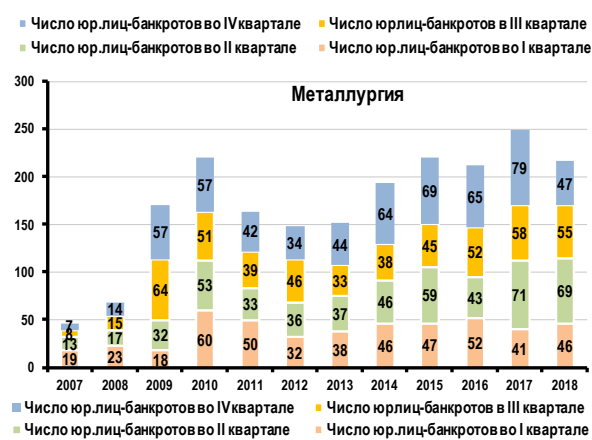
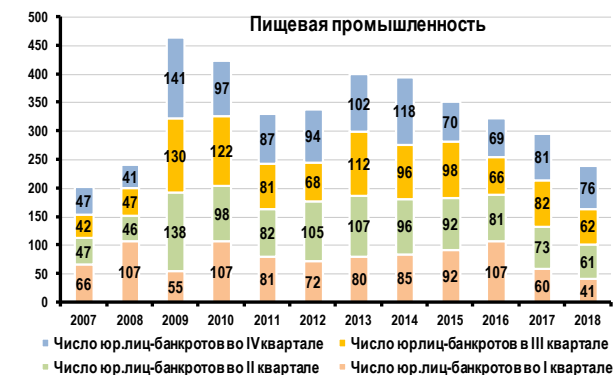
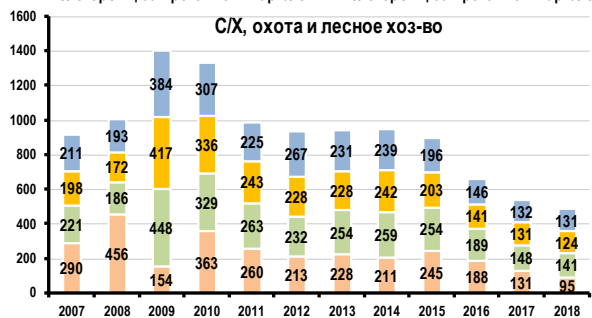
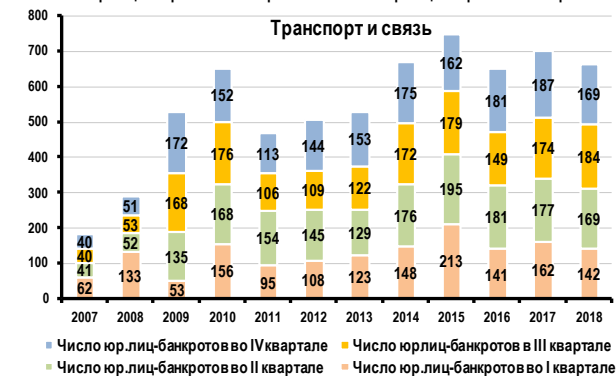
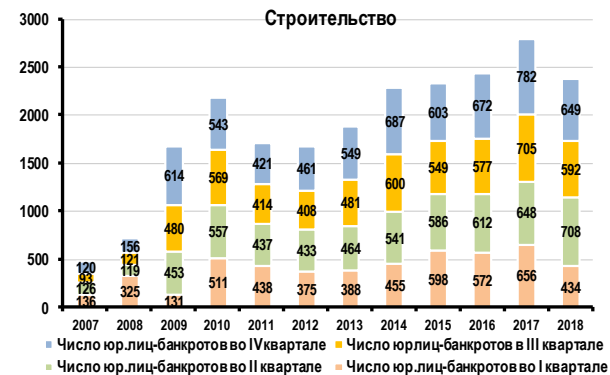
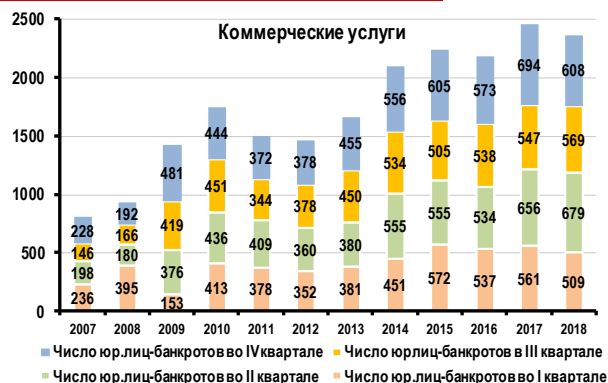
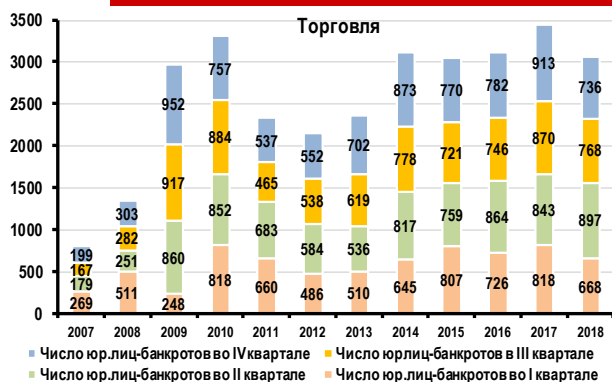
\* машиностроительный комплекс объединяет: производство машин и оборудования, производство электрооборудования, производство транспортных средств и оборудования

# Фактическое число банкротств в экономике\*



\* Фактическое число юрлиц-банкротов – решений Арбитражного суда в каждом конкретном квартале (без устранения сезонности)

# Фактическое число банкротств по отраслям\*



\* Фактическое число юрлиц-банкротов – решений Арбитражного суда в каждом конкретном квартале (без устранения сезонности)

# Методологический комментарий:

## источники данных, объект и особенности анализа

---

- Объект анализа – юридические лица, в отношении которых в период с 2007 г. по н.в.:
  - в СМИ (Российская газета, Коммерсантъ) появилось упоминание о признании должника банкротом и открытии конкурсного производства
  - в Единый федеральный реестр сведений о банкротстве была внесена запись о признании должника банкротом и открытии конкурсного производства
- Исходные данные – текстовые сообщения о банкротстве.
- Источники данных:
  - Сообщения, опубликованные в 2008 г. – информационный ресурс «[IT Audit – Банкротство предприятия](#)»
  - Сообщения, опубликованные с 1 января 2009 г. – база данных «[БИР-Аналитик](#)»
  - Сообщения, опубликованные с 1 января 2012 г. – официальный сайт Единого федерального реестра сведений о банкротстве (ЕФРСБ)
- Основные особенности анализа:
  - Рассматривались сообщения **только о введении процедуры банкротства**. Не рассматривались сообщения о торгах, назначении и снятии с должностей арбитражных управляющих, исправлении опечаток, уточнениях в сообщениях и т.д.
  - В качестве даты банкротства рассматривается **дата принятия Арбитражным судом решения о признании должника банкротом и открытии конкурсного производства**
  - При переходе от использования информационной базы IT Audit к базе «БИР-Аналитик», и от базы «БИР-Аналитик» к сайту ЕФРСБ были проведены процедуры проверки сопоставимости данных, давшие положительный результат.

## Обзор подготовили:

---

Алексей Рыбалка, Ведущий эксперт, [air@forecast.ru](mailto:air@forecast.ru)

Владимир Сальников, Руководитель направления, [vs@forecast.ru](mailto:vs@forecast.ru)